





-  Oporniki typ TO-0.25 lub WS-0.25
-  " " TO-0.25 x 2 lub WS-0.5
-  " " TO-1.5 lub WS-1.0
-  " zmienne

Schemat ideowy odbiornika MOSKWICZ